

Circ. n. 288

Settimo Torinese, 12 aprile 2021

AI DOCENTI
AGLI STUDENTI CLASSI QUINTE
IPSA – IPC – SERALE**Oggetto:** Esame di Stato 2021 - indicazioni operative per la compilazione del Curriculum dello studente

Come indicato nel D.M. 6 agosto 2020, n. 88, con il Curriculum dello studente si introduce nel secondo ciclo di istruzione, a partire dal corrente anno scolastico, un documento di riferimento fondamentale per l'esame di Stato e per l'orientamento dello studente. Il Curriculum è infatti uno strumento utile in sede di colloquio di lavoro post-Diploma e conterrà dati quali i crediti conseguiti nel triennio, il voto finale, le Discipline oggetto di studio. Il Curriculum potrà inoltre essere oggetto di discussione in sede di colloquio dell'Esame di Stato. Dovrà essere compilato a cura degli studenti sotto la supervisione del Consiglio di Classe nel mese di maggio.

Si riportano le fasi operative per l'attivazione di questo importante strumento:

FASE 1) Gli **studenti** si registrano **entro il 24 aprile** al portale IAM/SIDI all'indirizzo <https://iam.pubblica.istruzione.it/iam-ssum/sso/> cliccando sul link "Registrati" in basso a destra

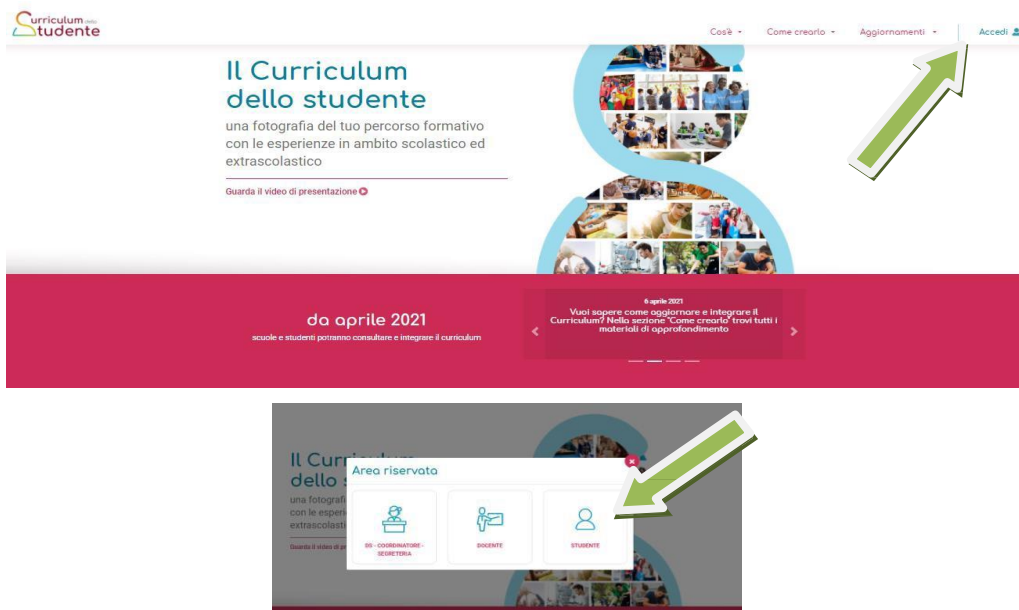
Sebbene sia possibile accedere tramite "SPID" (sistema già utilizzato per accedere ad esempio a 18app) si consiglia di registrarsi in maniera tradizionale indicando in fase di registrazione un indirizzo di posta elettronica regolarmente controllato e *diverso* da quello scolastico cognome.nome@iis-ferraris.it. Il curriculum sarà infatti sempre disponibile online anche quando le credenziali di Istituto saranno state disabilitate.

Inoltre è consigliato ma non obbligatorio procedere alla registrazione usando un PC e non il cellulare per avere una migliore visuale dei passi richiesti. Conclusa la registrazione si dovrà provare ad effettuare l'accesso al portale di cui sopra e al primo accesso verrà richiesto di cambiare la password. Assicuratevi di conservare la nuova e definitiva password.

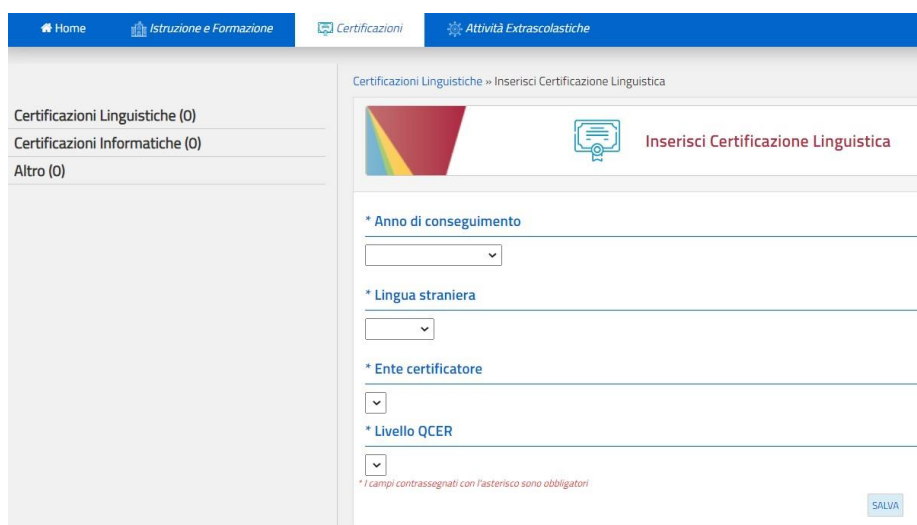

FASE 2) L'**Istituto** entro il **30 aprile** abilita all'accesso Curriculum gli studenti e i Docenti coordinatori di classe nonché i membri della Commissione.

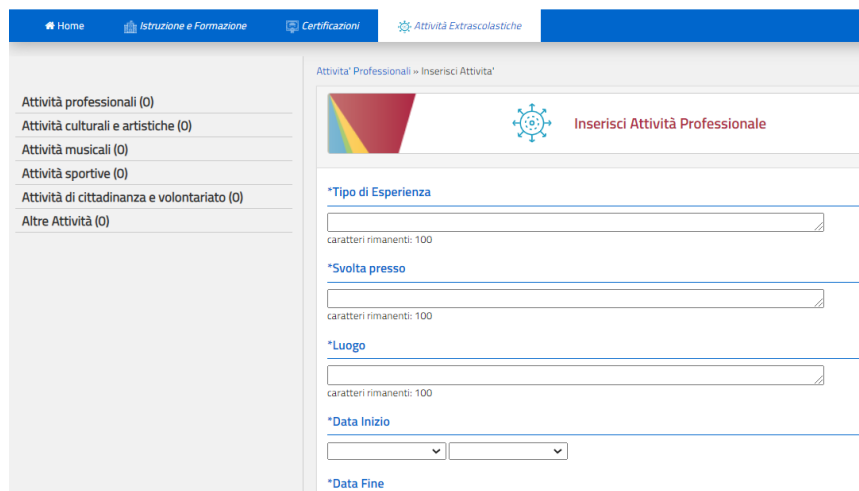
FASE 3) A partire dal **primo maggio** studenti e docenti potranno accedere alla piattaforma <https://curriculumstudente.istruzione.it/> Gli studenti utilizzeranno le credenziali create in FASE 1 mentre i Docenti utilizzeranno le normali credenziali per l'accesso ai IAM/SIDI/IstanzeOnLine (ad esempio SPID)





All'interno dell'area riservata, lo **studente** troverà tre sezioni, relative ad ognuna delle parti che compongono il Curriculum e dovrà curare in particolare la compilazione della parte terza (attività extrascolastiche) ed eventualmente della seconda (certificazioni conseguite).





Lo **studente** dovrà mettere in evidenza le esperienze più significative compiute in ambito extrascolastico, con particolare attenzione a quelle che possono essere valorizzate nell'elaborato e nello svolgimento del colloquio dell'Esame di Stato.

L'inserimento del proprio CV da parte degli studenti dovrà avvenire entro il **mese di maggio**, anche con il supporto dei docenti che avranno il compito di verificare i contenuti e suggerire eventuali integrazioni, modifiche con scadenze fissate dai singoli Consigli di Classe.

FASE 4) dopo una fase di consolidamento da parte dell'Istituto, tutti i curricula saranno disponibili alla Commissione in forma definitiva **a partire dal 14 giugno**. Conclusi gli Esami di Stato, quando sarà disponibile il numero identificativo del diploma conseguito dallo studente, l'Istituto provvederà a caricare le informazioni nel Curriculum, arricchendolo quindi anche con le informazioni inerenti all'esito del Diploma conseguito. Il Curriculum sarà sempre disponibile online per poter essere scaricato e utilizzato dagli studenti.

IL DIRIGENTE SCOLASTICO

Prof.ssa Cristina REINERO

